



PV-KST4...-UR


Kupplungsstecker als Einzelteil
(inklusive Isolierteil)

Male cable coupler as individual part
(including insulating part)



Raccords mâles en pièce détachée
(isolant inclus)

Type Type Type	Bestell-Nr. Order No. No. de Cde	Ø-Bereich Kabelverschraubung Ø range of cable gland Ø sur isolant du câble	Leiterquerschnitt Conductor cross section Section du câble		b (mm)	Crimpwerkzeug Crimping tool Outil de sertissage	Zulassungen Approvals Approbations
			mm ²	AWG			
PV-KST4/2,5I-UR	32.0011P0001-UR	3 – 6	1,5 – 2,5	14	3	PV-CZM ¹⁾	 
PV-KST4/2,5II-UR	32.0013P0001-UR	5,5 – 9	1,5 – 2,5	14	3	PV-CZM ¹⁾	
PV-KST4/6I-UR	32.0015P0001-UR	3 – 6	4 – 6	12 / 10	5	PV-CZM ¹⁾	
PV-KST4/6II-UR	32.0017P0001-UR	5,5 – 9	4 – 6	12 / 10	5	PV-CZM ¹⁾	

Kupplungsstecker auf Trägerband
(auf Rollen à 2000 Stück inklusive Isolierteile)

Male cable coupler on carrier band
(on reels of 2000 pieces including insulating parts)

Raccords mâles montés sur bande
(à 2000 pièces, isolants inclus)



PV-KST4/2,5I-UR	32.0011P2000-UR	3 – 6	1,5 – 2,5	14	3	2)	 
PV-KST4/2,5II-UR	32.0013P2000-UR	5,5 – 9	1,5 – 2,5	14	3	2)	
PV-KST4/6I-UR	32.0015P2000-UR	3 – 6	4 – 6	12 / 10	5	2)	
PV-KST4/6II-UR	32.0017P2000-UR	5,5 – 9	4 – 6	12 / 10	5	2)	

PV-KBT4...-UR


Kupplungsbuchsen als Einzelteil
(inklusive Isolierteil)

Female cable coupler as individual part
(including insulating part)



Raccords femelles en pièce détachée
(isolant inclus)

Type Type Type	Bestell-Nr. Order No. No. de Cde	Ø-Bereich Kabelverschraubung Ø range of cable gland Ø sur isolant du câble	Leiterquerschnitt Conductor cross section Section du câble		b (mm)	Crimpwerkzeug Crimping tool Outil de sertissage	Zulassungen Approvals Approbations
			mm ²	AWG			
PV-KBT4/2,5I-UR	32.0010P0001-UR	3 – 6	1,5 – 2,5	14	3	PV-CZM ¹⁾	 
PV-KBT4/2,5II-UR	32.0012P0001-UR	5,5 – 9	1,5 – 2,5	14	3	PV-CZM ¹⁾	
PV-KBT4/6I-UR	32.0014P0001-UR	3 – 6	4 – 6	12 / 10	5	PV-CZM ¹⁾	
PV-KBT4/6II-UR	32.0016P0001-UR	5,5 – 9	4 – 6	12 / 10	5	PV-CZM ¹⁾	

Kupplungsbuchsen auf Trägerband
(auf Rollen à 2000 Stück inklusive Isolierteile)

Female cable coupler on carrier band
(on reels of 2000 pieces including insulating parts)

Raccords femelles montés sur bande
(à 2000 pièces, isolants inclus)

PV-KBT4/2,5I-UR	32.0010P2000-UR	3 – 6	1,5 – 2,5	14	3	2)	 
PV-KBT4/2,5II-UR	32.0012P2000-UR	5,5 – 9	1,5 – 2,5	14	3	2)	
PV-KBT4/6I-UR	32.0014P2000-UR	3 – 6	4 – 6	12 / 10	5	2)	
PV-KBT4/6II-UR	32.0016P2000-UR	5,5 – 9	4 – 6	12 / 10	5	2)	

¹⁾ Siehe Seite 42

²⁾ Informationen zu halbautomatischem Crimpgerät oder Montagegerät, auf Anfrage

¹⁾ See page 42

²⁾ Information about a semi-automatic crimp device or assembly device, on request

¹⁾ Voir page 42

²⁾ Informations concernant les outils de sertissage ou de montage, sur demande


Verschlusskappen, Seite 41



Sealing caps, page 41



Bouchons de protection, p. 41



Montagewerkzeuge, Seite 41



Assembly tools, page 41



Outils de montage, page 41



Sicherungshülse, Seite 44



Safety lock clip, page 44



Clip de sécurité, page 44


 Montageanleitung MA231
www.multi-contact.com

 Assembly instructions MA231
www.multi-contact.com

 Instructions de montage MA231
www.multi-contact.com